


Nauczanie zdalne - 31.03.2021

Temat: Co widzimy na niebie?

Obowiązująca piosenka: <https://www.youtube.com/watch?v=KJiXPp1jSgQ>

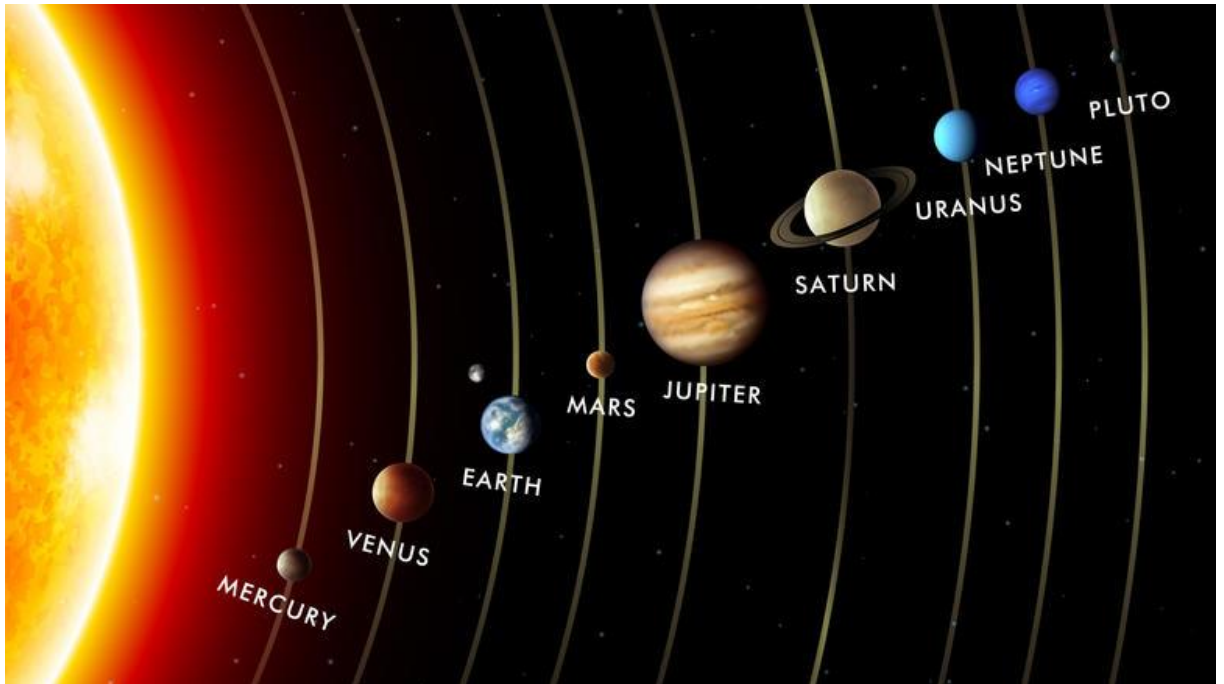
1. Nasz przyjaciel Ufoludek.



Przedstawiamy dziecku Ufoludka, który w nocy wylądował na planecie Ziemia. Przybysz z kosmosu pragnie poznać ludzi i ich zwyczaje, a także przybliżyć

ludziom tajniki kosmosu. Prosimy dziecko, aby przywitało się z Ufoludkiem na różne sposoby, np. mówimy cześć, przybijamy piątkę itd.

2. Co to jest kosmos?- rozmowa kierowana, ćwiczenie grafomotoryczne.



Wyjaśniamy dziecku, że wszystkie wymienione planety krążą wokół Słońca, które jest gwiazdą. Przedstawiamy dziecku nazwę „Układ Słoneczny”. Dostrzegamy różnice między planetami: wielkość, kolor, obecność pierścieni. Dziecko wskazuje i nazywa planetę na której mieszkamy. Określa czy kosmos znajduje się wysoko czy nisko, blisko czy daleko. Dziecko odpowiada też na zagadkę zadaną przez Ufoludka, który pyta je, co ogrzewa Ziemię swoimi promieniami.

Następnie wykonujemy z dzieckiem kartę pracy w formacie A3 nr 12, znajdującą się w teczce pakietu Dzieciaki w Akcji

3. Kosmiczny taniec - zabawa kształtująca świadomość własnego ciała

Włączamy dziecku piosenkę pt. „Kosmiczna żabka” i prosimy, aby poruszało wskazanymi przez nas częściami ciała: głową, rękami, palcami, nogami itd.

<https://www.youtube.com/watch?v=58lpZcC7KNk>

4. Kto to jest astronauta?- słuchanie wiersza Tomasza Plebańskiego, rozwijanie słownictwa

Astronauta

Co tu robić? Nudzi mi się ...
Nudzą klocki, nudzi misiek,
nudzą kredki, nudzi auto ...
Wiem! Zostanę astronautą!

W szopie, z drugiej strony domu,
zrobię stację kosmodromu.
Jabłka w sadzie to planety,
a jaskółka to komety.

Sień to Mars! A tamta ściana
to Mgławica Magellana!
Studnia będzie
czarną dziurą.

Lampa? Gwiazdą. Tylko którą?
Trzy, dwa, jeden, zero, zero ...
Startujemy! Och!
Meteor!

Aj, nabiłem sobie guza! ...
Start! Kierunek Betelguza*!

*Betelguza to wyjątkowa gwiazda. Można ją zobaczyć tylko wtedy, gdy niechcący uderzy się w głowę. Prawdziwa gwiazda znajduje się w gwiazdozbiornie Oriona i nazywa się Betelgeza.

Inicjujemy rozmowę na temat treści wiersza, wspólnie z dzieckiem wyjaśniamy znaczenie słów związanych z kosmosem. Zwracamy uwagę na humor w utworze.

- Kosmodrom - port kosmiczny, centrum lotów kosmicznych, miejsce gdzie przeprowadza się starty statków kosmicznych oraz starty i lądowania promów kosmicznych.
- Kometa - małe ciało niebieskie składające się z lodu i pyłu kosmicznego. Wyglądem przypomina gwiazdę z długim warkoczem.
- Mgławica Magellana- galaktyka położona w pobliżu Drogi Mlecznej.
- Meteor- skalne okruchy, niektórym udało się przedostać przez warstwę atmosfery Ziemi i dotrzeć do jej powierzchni, dlatego często nazywane są spadającymi gwiazdami.


5. Film edukacyjny o kosmosie.

https://www.youtube.com/watch?v=RRKJDn_8Su0

6. Zadanie dla chętnych- wykonanie własnego Ufoludka dowolną techniką plastyczną. Poniżej kilka pomysłów.



boberkowy-world.blogspot.com





iheartcraftythings.com

